

Tableau des différentes insulines

Tableau mis à jour le
21/08/2023





































Insulines	Nom commercial Laboratoire	Flacon 100 U/ml	Cartouche 100 U/ml 3ml	Stylo jetable 3ml	Action des insulines		Spécificités	
					Délai	Durée		
Analogues d'insuline rapide : action très rapide 	Fiasp ® NOVONORDISK		Fiasp Pumpcart (*) 	Fiasp Flextouch 100 U/ml ; Dose de 1 à 80U par pallier de 1U 	5 mn	3 à 4h	(*) Cartouche pour pompes à insuline Accu-Check Insight et YpsoPump	
			Fiasp Penfill 					Non compatibles avec les pompes portables Tandem
	NovoRapid ® NOVONORDISK		Novorapid PumpCart (*) 	NovoRapid FlexPen 100 U/ml ; Dose de 1 à 60U par pallier de 1U 	10 mn	3 à 4h	(*)	
			Novorapid Penfill 					§ Compatibles avec les pompes portables
	Humalog ® LILLY		Humalog PumpCart (*) 	Humalog KwikPen 100 U/ml ; Dose de 1 à 60U par pallier de 1U 	10 mn	3 à 4h	§ voir les mentions légales du fabricant pour la présentation concernée	
			Humalog Junior KwikPen 100 U/ml ; Dose de 0,5 à 30U par pallier de 0,5U 					
								Humalog KwikPen 200 U/ml ; Dose de 1 à 60U par pallier de 1U 
	Lyumjev ® LILLY			Lyumjev KwikPen 200 U/ml Dose de 1 à 60U par pallier de 1U 	5 mn	3 à 4h	§ Compatibles avec les pompes portables	
		LYUMJEV ® 100 unités/mL 	Lyumjev Junior KwikPen 100 U/ml Dose de 0,5 à 30U par pallier de 0,5U 					
Apidra ® SANOFI AVENTIS		(**) Apidra 100 	Apidra SoloSTAR 100 U/ml ; Dose de 1 à 80U par pallier de 1U 	10 mn	2 à 4h	§ Compatibles avec les pompes portables		
Asparte ® SANOFI AVENTIS		(**) Insuline ASPARTE Sanofi ® 100 unités/mL 	Asparte Solostar 100 U/ml ; Dose de 1 à 80U par pallier de 1U 	10 mn	3 à 5h	(**) compatible avec stylos AllStarPRO et JunioSTAR		
Insulines d'action rapide 	Umuline ® Rapide LILLY		Umuline Rapide 		20 à 30 mn	4 à 6h	Injection à faire 20 à 30 mn avant le repas	
	Actrapid ® NOVONORDISK		Actrapid Penfill 					
Insulines d'action intermédiaire 	Insulatard ® NOVONORDISK		Insulatard Penfill 	Insulatard FlexPen 100 U/ml ; Dose de 1 à 60U par pallier de 1U 	1h	10 à 12h	Injection soit au moment du repas soit indépendante des repas Insuline laiteuse : bien agiter avant injection	
	Umuline ® NPH LILLY		Umuline NPH 	Umuline NPH KwikPen 100 U/ml ; Dose de 1 à 60U par pallier de 1U 				

Tableau des différentes insulines

Tableau mis à jour le
21/08/2023

















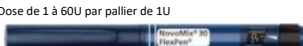










Insulines	Nom commercial Laboratoire	Flacon 100 U/ml	Cartouche 100 U/ml 3ml	Stylo jetable 3ml	Action des insulines		Spécificités
					Délai	Durée	
Analogues d'insuline d'action lente	Levemir ® NOVONORDISK			Levemir FlexPen 100 U/ml ; Dose de 1 à 60U par pallier de 1U 	1h30	Action > à 14h et jusqu'à 24h selon dose d'insuline et type de diabète  Ne pas mettre en contact avec autres insulines	
Analogues d'insuline d'action lente	Lantus ® SANOFI AVENTIS		(**) 	Lantus SoloSTAR 100 U/ml ; Dose de 1 à 80U par pallier de 1U 	1h30	jusqu'à 24h (**) compatible avec stylos AllStar Pro et JuniorSTAR jusqu'à 36h Piston souple Injection indépendante des repas mais à heure régulière  Ne pas mettre en contact avec d'autres insulines	
	Toujéo ® SANOFI AVENTIS		Toujéo SoloSTAR 300 U/ml ; Dose de 1 à 80U par pallier de 1U (stylo 1,5ml) 				
	Toujéo DoubleStar 300 U/ml ; Dose de 2 à 160U par pallier de 2U 						
	Abasaglar ® LILLY	(***) 	Abasaglar Kwikpen 100U/ml ; Dose de 1 à 80U par pallier de 1U 	jusqu'à 24h (***) compatible avec stylo Humapen Savvio			
Tresiba ® NOVONORDISK			Tresiba FlexTouch 200 U/ml ; Dose de 1 à 80U par pallier de 1U 	42h	Piston souple		
Analogue d'insuline d'action lente + Analogue du GLP1 (Réservé au traitement du diabète de type 2)	Xultophy ® Analogue GLP1 + insuline lente en mélange fixe Liraglutide + Degludec NOVONORDISK			Xultophy FlexTouch 3,6mg/ml Liraglutide 100 U/ml Degludec (1 U Dégludec = 0,036mg de Liraglutide) 	1h30	42h Piston souple	

Tableau des différentes insulines

Tableau mis à jour le
21/08/2023

Insulines	Nom commercial Laboratoire	Flacon 100 U/ml	Cartouche 100 U/ml 3ml	Stylo jetable 3ml	Action des insulines		Spécificités
					Délai	Durée	
Il existe des mélanges préétablis de certaines des insulines ci-dessus. Le chiffre indiqué représente le pourcentage d'insuline rapide							
Analogues d'insuline rapide + Insuline de durée d'action intermédiaire 	Novomix® 30 NOVONORDISK			Novomix 30 FlexPen Dose de 1 à 60U par pallier de 1U 	5 mn	Jusqu'à 10 à 12h	Injection à faire au début du repas. Agiter l'insuline avant l'injection
	Novomix® 50 NOVONORDISK			Novomix 50 FlexPen Dose de 1 à 60U par pallier de 1U 			
	Humalog® Mix 25 LILLY			Humalog Mix25 KwikPen Dose de 1 à 60U par pallier de 1U 			
	Humalog® Mix 50 LILLY			Humalog Mix50 KwikPen Dose de 1 à 60U par pallier de 1U 			
Insuline rapide + Insuline de durée d'action intermédiaire 	Mixtard® 30 NOVONORDISK				20 mn		
	Umuline® Profil 30 LILLY			Umuline Profil 30 KwikPen Dose de 1 à 60U par pallier de 1U 			

Laboratoires	N° Vert	Horaires (hors jours fériés) Du lundi au vendredi
LILLY	0800 00 36 36	De 9h à 17h
NOVONORDISK	0800 80 30 70	De 8h30 à 17h
SANOFI AVENTIS	0800 39 40 00	De 9h à 18h